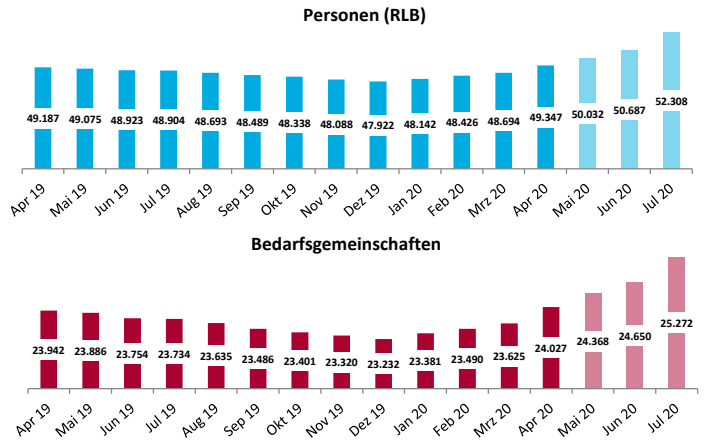


Trenddiagramm: Juli 2020

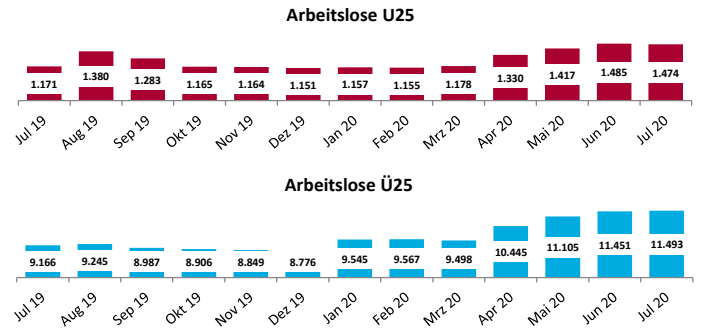
Hauptziel: Menschen in ihrer Eigenverantwortung stärken und sie bei der Erlangung ihrer Unabhängigkeit unterstützen							Messgröße: Grundsicherung	Maßeinheit: Anzahl der Bedarfsgemeinschaften Anzahl der Personen
Monat	Bedarfs- gemeinschaften	BG / Diff. Vorjahresmonat	Personen (RLB)	Personen (RLB) Diff. Vorjahres- monat	Frauen	Männer	für Arbeitssuchende nach dem SGB II - Leistungsgewährung -	
Endgültige Daten								
Apr 19	23.942	-544	49.187	-751	24.153	25.034		
Mai 19	23.886	-564	49.075	-900	24.076	24.999		
Jun 19	23.754	-558	48.923	-792	24.016	24.907		
Jul 19	23.734	-577	48.904	-938	23.960	24.944		
Aug 19	23.635	-569	48.693	-1.024	23.878	24.815		
Sep 19	23.486	-601	48.489	-1.101	23.795	24.694		
Okt 19	23.401	-602	48.338	-1.025	23.748	24.590		
Nov 19	23.320	-605	48.088	-1.101	23.622	24.466		
Dez 19	23.232	-634	47.922	-1.136	23.576	24.346		
Jan 20	23.381	-627	48.142	-1.201	23.655	24.487		
Feb 20	23.490	-524	48.426	-908	23.758	24.668		
Mrz 20	23.625	-367	48.694	-577	23.899	24.795		
Apr 20	24.027	85	49.347	160	24.181	25.166		
Hochgerechnete Werte*								
Mai 20	24.368	482	50.032	957	Keine Daten vorhanden			
Jun 20	24.650	896	50.687	1.764				
Jul 20	25.272	1.538	52.308	3.404				



Je Bedarfsgemeinschaft ergibt sich ein Durchschnittswert von 2,1 regelleistungsberechtigten Personen

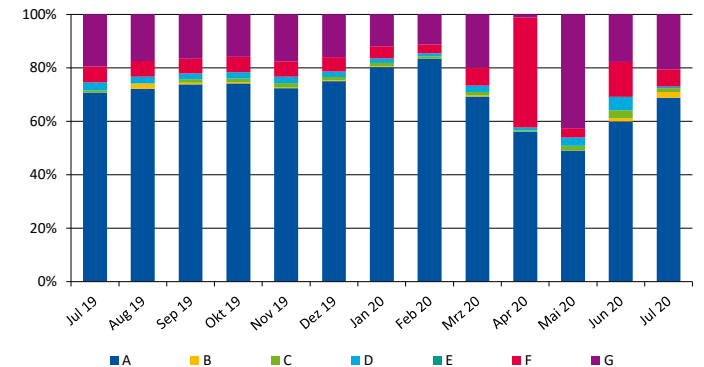
*Bei der Datenlieferung werden die letzten 3 Monate als hochgerechnete Daten und die Monate davor als endgültige Daten berichtet.

Hauptziel: Menschen in ihrer Eigenverantwortung stärken und sie bei der Erlangung ihrer Unabhängigkeit unterstützen							Messgröße: Grundsicherung	Maßeinheit: Anzahl Arbeitslose* Anzahl Arbeitslose U 25 / Ü 25	
Monat	Arbeitslose		U 25	davon		Ü 25	davon		für Arbeitssuchende nach dem SGB II - Integration -
	insgesamt (SGB II)	Diff. Vj.		Frauen	Männer		Frauen	Männer	
Jul 19	10.337	-287	1.171	462	709	9.166	4.140	5.026	
Aug 19	10.625	-462	1.380	577	803	9.245	4.249	4.996	
Sep 19	10.270	-586	1.283	545	738	8.987	4.155	4.832	
Okt 19	10.071	-262	1.165	489	676	8.906	4.103	4.803	
Nov 19	10.013	-51	1.164	480	684	8.849	4.089	4.760	
Dez 19	9.927	147	1.151	457	694	8.776	4.029	4.747	
Jan 20	10.702	201	1.157	466	691	9.545	4.313	5.232	
Feb 20	10.722	525	1.155	476	679	9.567	4.329	5.238	
Mrz 20	10.676	499	1.178	501	677	9.498	4.320	5.178	
Apr 20	11.775	1.647	1.330	561	769	10.445	4.724	5.721	
Mai 20	12.522	1.919	1.417	589	828	11.105	5.012	6.093	
Jun 20	12.936	2.538	1.485	590	895	11.451	5.160	6.291	
Jul 20	12.967	2.630	1.474	583	891	11.493	5.171	6.322	



*Arbeitslose sind Personen, die 1. vorübergehend nicht in einem Beschäftigungsverhältnis stehen, 2. eine versicherungspflichtige Beschäftigung suchen und dabei den Vermittlungsbemühungen des Jobcenters zur Verfügung stehen und 3. sich arbeitslos gemeldet haben.

Hauptziel: Menschen in ihrer Eigenverantwortung stärken und sie bei der Erlangung ihrer Unabhängigkeit unterstützen										Messgröße: Grundsicherung	Maßeinheit: Inanspruchnahme der Maßnahmeplätze (Bestand und Zugang)
Monat	Bestand am Monatsende	Zugänge im Berichtsmonat								für Arbeitssuchende nach dem SGB II - Integration -	
		Σ	A	B	C	D	E	F	G		
Jul 19	10.253	2.694	1.903	*	21	82	*	162	523		
Aug 19	9.915	3.230	2.298	67	*	78	*	189	556		
Sep 19	10.449	3.834	2.830	23	51	81	0	213	636		
Okt 19	10.600	3.487	2.587	14	47	85	0	201	553		
Nov 19	10.801	3.222	2.333	5	57	77	0	183	567		
Dez 19	10.942	3.087	2.317	8	37	66	0	164	495		
Jan 20	9.782	2.991	2.402	10	34	53	0	136	356		
Feb 20	10.161	5.262	4.379	*	43	62	*	175	591		
Mrz 20	10.463	3.199	2.216	13	41	77	0	214	638		
Apr 20	9.726	2.603	1.460	0	14	28	0	1.071	30		
Hochgerechnete Werte*											
Mai 20	9.123	549	269	0	10	17	0	19	234		
Jun 20	8.553	476	285	6	14	24	0	62	85		
Jul 20	8.168	979	673	22	14	6	0	63	201		



*Bei der Datenlieferung werden die letzten 3 Monate als hochgerechnete Daten und die Monate davor als endgültige Daten berichtet.

*Aus Datenschutzgründen und Gründen der statistischen Geheimhaltung werden Zahlenwerte von 1 oder 2 und Daten, aus denen rechnerisch auf einen solchen Zahlenwert geschlossen werden kann, anonymisiert.

A = Aktivierung und berufliche Eingliederung
 B = Berufswahl und Berufsausbildung
 C = Berufliche Weiterbildung
 D = Aufnahme einer Erwerbstätigkeit
 E = Leistungen f. Menschen mit Behinderung
 F = Beschäftigung schaffende Maßnahmen
 G = Freie Förderung